Mercato USA autocarri pesanti - Settembre 2023

Torino, 21 ottobre, 2023

Le vendite dei veicoli della Classe 8 negli Stati Uniti sono diminuite per il secondo mese consecutivo a settembre (-3,2%).

Class 8 trucks market in the USA by month
(Wards Intelligence data)

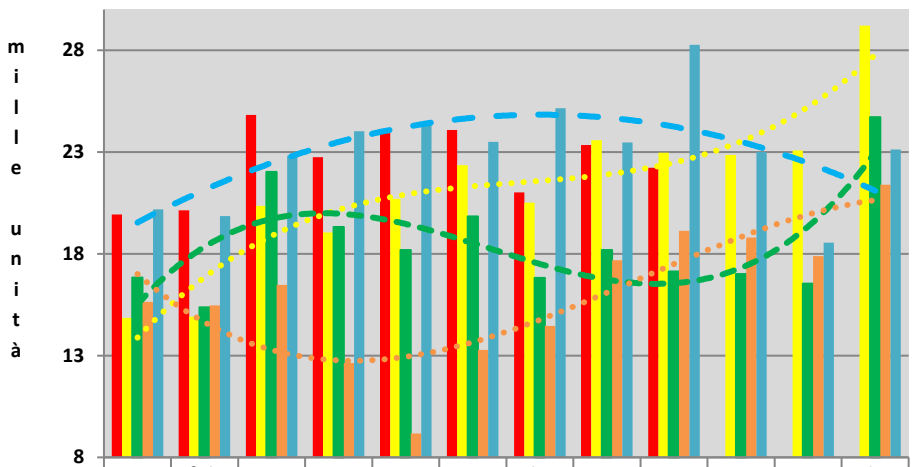

	Gen	feb	mar	apr	mag	giu	lu	ag	set	ot	nov	dic
2023	19,93	20,14	24,82	22,74	24,11	24,09	21,02	23,34	22,23			
2022	14,85	14,92	20,36	19,05	20,71	22,36	20,51	23,58	22,97	22,86	23,08	29,21
2021	16,84	15,37	22,03	19,32	18,19	19,84	16,82	18,18	17,13	17,00	16,54	24,72
2020	15,64	15,46	16,48	12,64	9,17	13,28	14,46	17,69	19,13	18,8	17,88	21,4
2019	20,19	19,86	22,83	24,02	24,42	23,5	25,16	23,47	28,26	23	18,55	23,12

Le vendite di veicoli della Classe 8 negli Stati Uniti sono diminuite rispetto allo stesso periodo di un anno fa per il secondo mese consecutivo. Le vendite sono diminuite del 3,2% a 22.231 unità dalle 22.971 del 2022, scendendo anche sequenzialmente del 4,8% dalle 23.342 unità vendute ad agosto.

ACT Research ha riportato 19.000 ordini preliminari nel mese di agosto, riflettendo il mese più forte da febbraio.

"Secondo i fattori stagionali, il settore rimane in quel periodo dell'anno in cui le aspettative per l'attività degli ordini sono basse, poiché la maggior parte degli ordini dell'anno in corso sono stati prenotati e i piani di costruzione per l'anno in corso stanno appena iniziando ad essere aperti", ha rivelato Kenny Vieth , presidente di ACT e analista senior. "Per la Classe 8, agosto è l'ultimo mese della "stagione degli ordini deboli", il periodo di quattro mesi che inizia a maggio. In aggiunta alla pressione al ribasso, il piano di costruzione del 2023 è stato sostanzialmente completato dalla fine del primo trimestre".

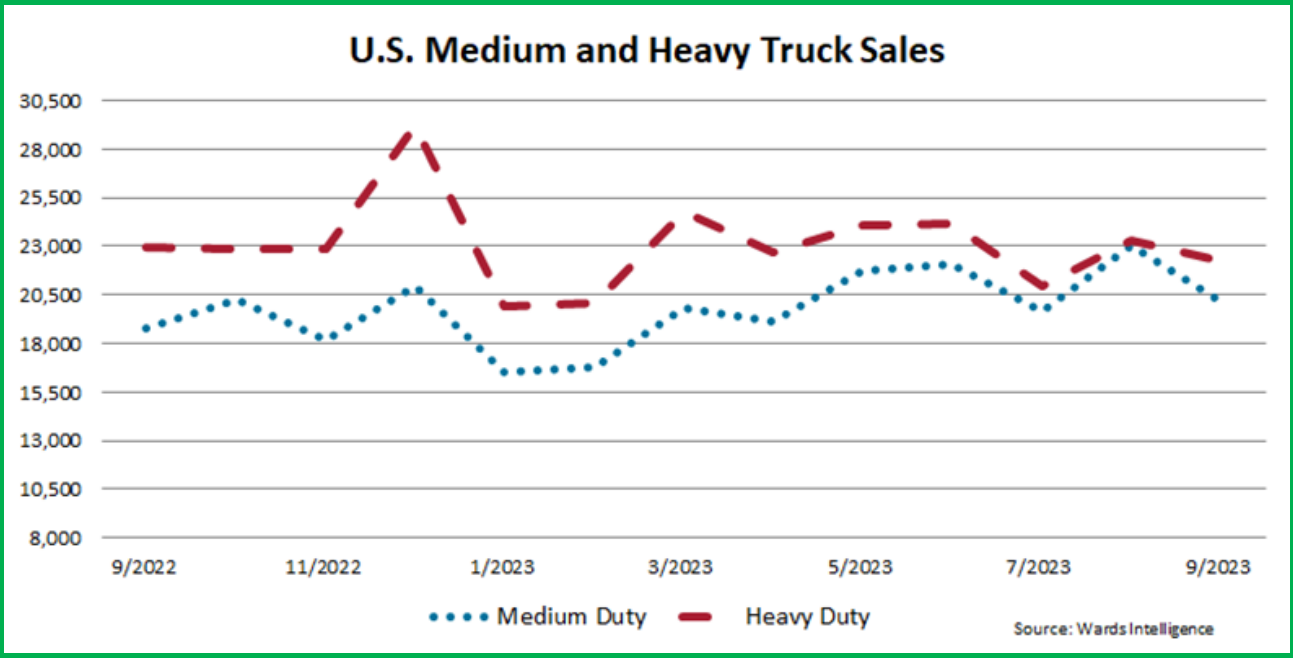

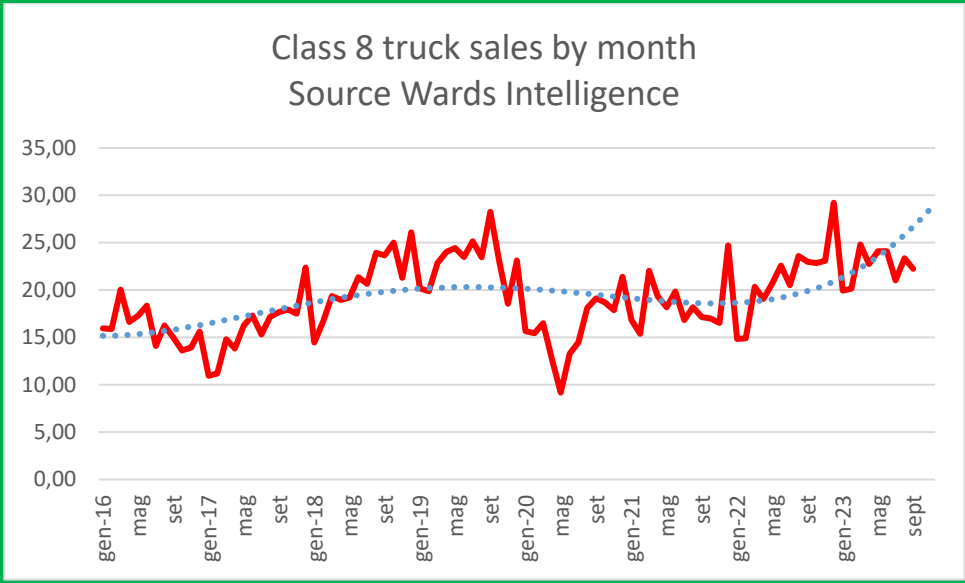

Le vendite cumulative di autocarri di classe 8 a settembre sono aumentate del 12,9% rispetto allo scorso anno

Emilio di Camillo – Centro Studi Subalpino – Ottobre 2023