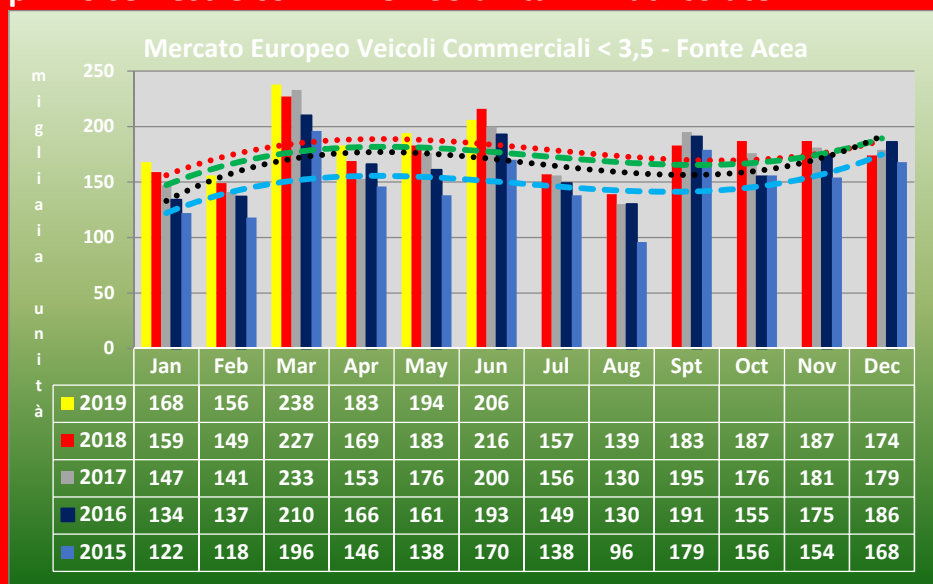


Torino, 24 luglio 2019

Mercato Europeo Veicoli Commerciali e Autocarri – giugno 2019

Dopo i brillanti risultati dei primi cinque mesi, scende a giugno il mercato dei veicoli commerciali (<3,5) nella UE+Efta: -4,9% nel mese. Scende al 3,9% il consuntivo del primo semestre con 1.145.233 unità immatricolate.

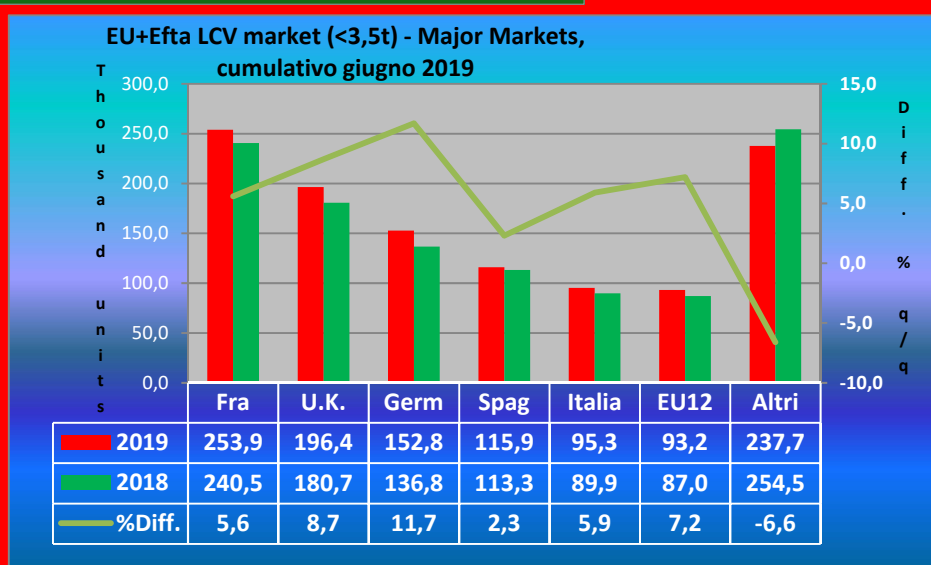


Tra i major markets in particolare evidenza nel mese la Gran Bretagna che aumenta del 13,5%. L'Italia cresce del 3% e la Francia segnala un marginale aumento dello 0,4%. La UE2 scende del 5,7%, la Spagna del 4,4%, la zona Efta del 2,7% e la Germania dell'1,4%.

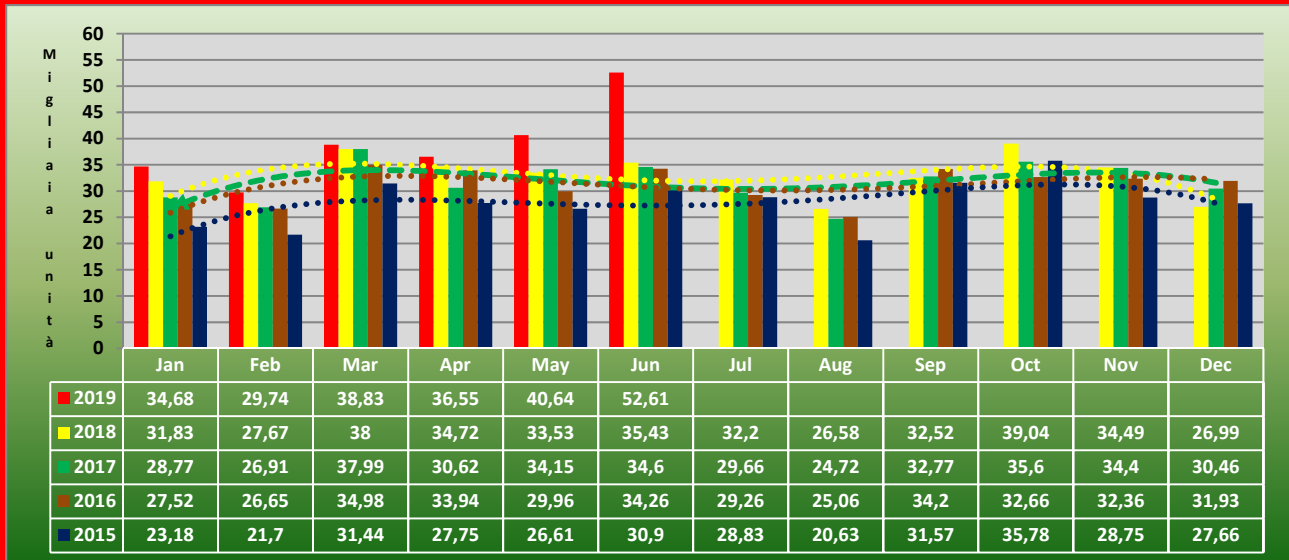
Il consuntivo dei primi mesi dell'anno vede in testa la Germania con un incremento dell'11,7%,

seguita dalla Gran Bretagna (+8,7%) dalla UE12 (+7,2%), dall'Italia (+5,9%), dalla Francia (+5,6%), dall'area Efta (+4,9%), e dalla Spagna (+2,3%)

Nella classifica dei maggiori mercati la Gran Bretagna precede sempre la Germania. L'Italia rimane solo quinta, preceduta anche dalla Spagna.

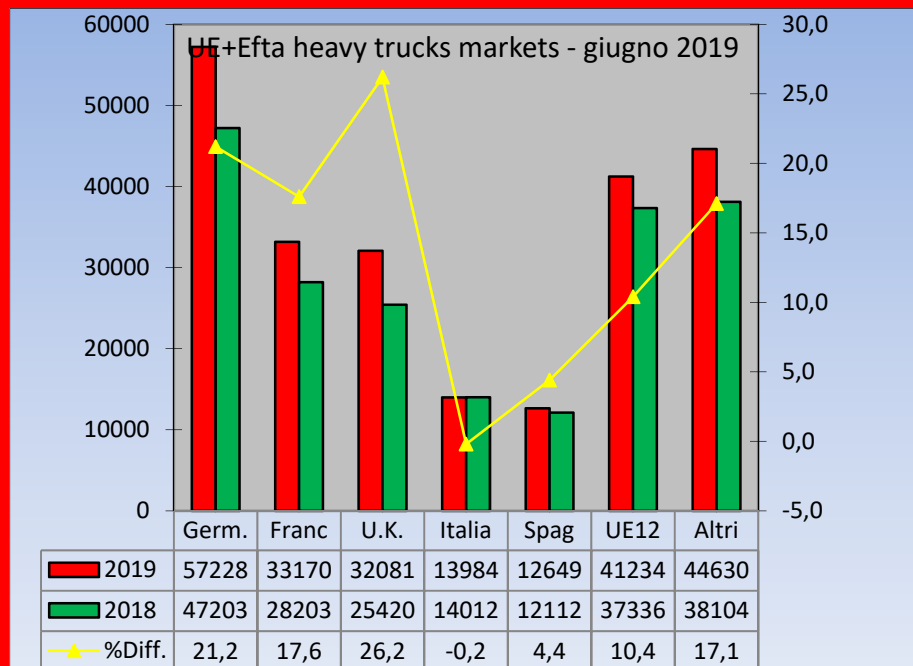


Aumento vertiginoso nel mese della domanda di autocarri (>3,5): a giugno +46%. Nel primo semestre dell'anno il consuntivo mostra un progresso del 16,1% con 234,976 unità immatricolate.



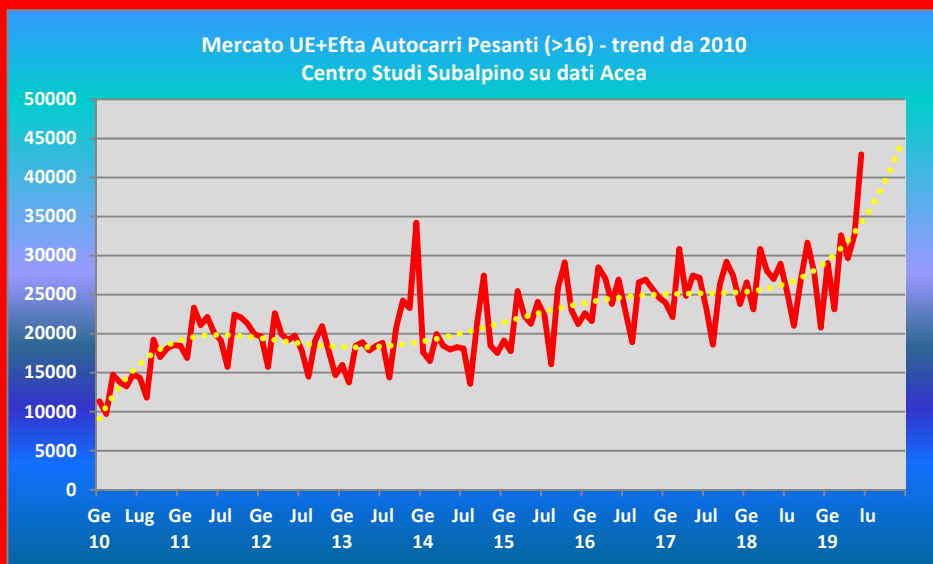
I risultati del mese mostrano un consistente progresso delle immatricolazioni in Gran Bretagna (+62,3%), in Germania (+44,9%), in Italia (+38,3%), in Spagna (+37,6%), in Francia (+33,3%), nella UE12 (+31%), e nell'area Efta (+17,8%).

Nel consuntivo del primo semestre dell'anno da sottolineare tra i major markets le performances della Germania, salita del 21,2%, e della Gran Bretagna salita del 26,2%. Seguono la Francia (+17,6%), la UE12 che sale del 10,4%, la Spagna (+4,4%), e l'area Efta dello 3,7%.



L'Italia riduce la sua perdita al -0,2% e rimane al 4° posto nella classifica tra i major markets.

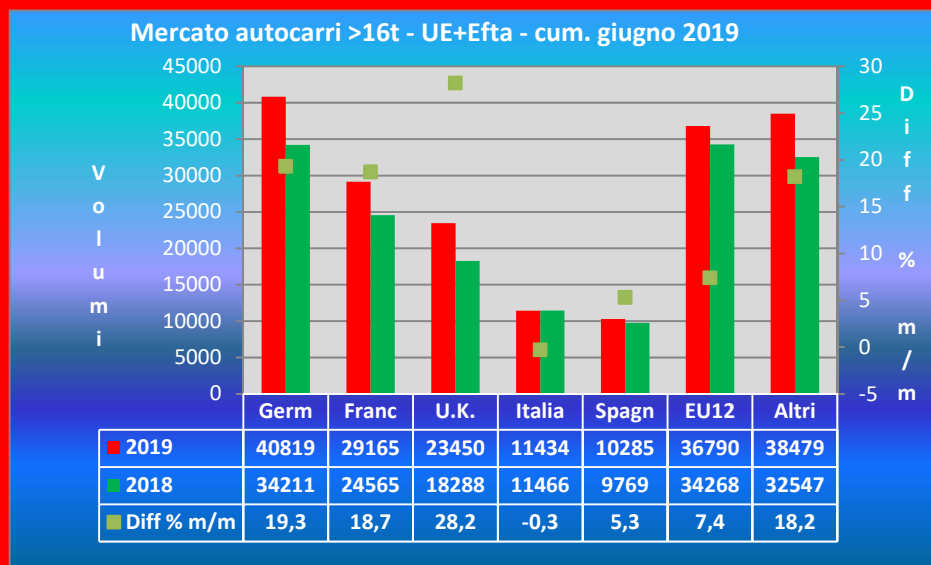
Analogo aumento anche del trend della domanda di autocarri nel settore dei pesanti (>16t): nel mese +46,3% e +15,3% nel primo semestre dell'anno con 190.422 unità immatricolate.



Tra i major markets nel mese il miglior risultato è stato quello della Gran Bretagna (+61,8%), seguita dall'Italia (+45,9%), dalla Spagna (+45,2%), dalla Germania (+38,7%), dalla Francia, salita del 36,6%, seguita dalla UE12 con un +28,7% e dall'area Efta con il +24,8%.

Nel cumulato del primo semestre dell'anno il miglior risultato è stato

quello della Gran Bretagna, cresciuta del 28,2%, seguita dalla Germania con un incremento del 19,3% e dalla Francia (+18,7%). Ad una certa distanza la UE12 (+7,4%), l'area Efta salita del 7% e la Spagna (+5,3%). L'Italia riduce le perdite e scende dello 0,3%.



Emilio di Camillo – Centro Studi Subalpino – luglio 2019